









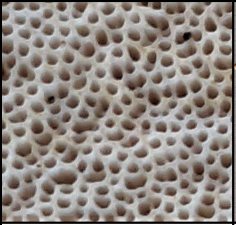





CLEF DU SOUS-GROUPE 5 A: PIED RUGUEUX, CHAPEAU CRAQUELÉ OU ALVÉOLÉ.

5 A Chapeau craquelé ou alvéolé.

Chapeau distinctement craquelé à maturité, brun orangé à jaune brun.

Chapeau alvéolé, jaune pâle à jaune brunâtre.

Chapeau craquelé-aréolé à maturité.

				<p>5.1 Bolet des chênaies <i>Leccinum quercophilum</i></p>  
				<p>5.2 Bolet jaune <i>Leccinum luteum</i></p>  
<p>Depuis 2019, MycoQuébec considère que le bolet des charmes doit être regroupé avec le bolet des chênaies. Les différences observées ne seraient dues qu'à l'habitat où ces champignons fructifient.</p>				<p>5.3 Bolet des charmes <i>Leccinum pseudoscabrum (carpini)</i></p>  







CLEF DU SOUS-GROUPE 5 A: PIED RUGUEUX, CHAPEAU CRAQUELÉ OU ALVÉOLÉ.

5 A Chapeau craquelé ou alvéolé.

Chapeau distinctement craquelé à maturité, brun orangé à jaune brun.

Chapeau alvéolé, jaune pâle à jaune brunâtre.

Chapeau craquelé-aréolé à maturité.

<p>Fructifie sous les chênes et les hêtres. Chapeau fortement craquelé, brunâtre foncé à brun jaunâtre ou orangé. Surface des tubes blanchâtre, brunissant avec l'âge ou au froissement; pores ronds. Rugosités du pied grisâtres à noirâtres. Chair blanchâtre à jaune pâle, devenant faiblement et lentement gris rosâtre, à gris bleuâtre, à brun à la coupe (15 à 30 minutes).</p>	<p>5.1 Bolet des chênaies <i>Leccinum quercophilum</i></p>  
<p>Chapeau jaune pâle, alvéolé à maturité, devenant jaune brunâtre avec l'âge et à marge appendiculée. Surface des tubes blanche, olivâtre à maturité, devenant brunâtre ou noirâtre au froissement; pores ronds. Chair blanchâtre à jaune pâle, devenant rosâtre à gris violacé à la coupe.</p>	<p>5.2 Bolet jaune <i>Leccinum luteum</i></p>  
<p>Depuis 2019, MycoQuébec considère que le bolet des charmes doit être regroupé avec le bolet des chênaies. Les différences observées ne seraient dues qu'à l'habitat où ces champignons fructifient.</p>	<p>5.3 Bolet des charmes <i>Leccinum pseudoscabrum (carpini)</i></p>  



SOUS-GROUPE 5 A: PIED RUGUEUX, NOMS DES ESPÈCES.

5 A Chapeau craquelé ou alvéolé.

Chapeau distinctement craquelé à maturité, brun orangé à jaune brun.

Chapeau alvéolé, jaune pâle à jaune brunâtre.

Chapeau craquelé-aréolé à maturité.

	<p>Nom français: Bolet des chênaies Nom anglais: Noms latins: <i>Leccinum quercophilum</i>, <i>Leccinum pseudoscabrum</i>, <i>Leccinum carpini</i></p>	<p>5.1 Bolet des chênaies <i>Leccinum quercophilum</i></p>		
	<p>Nom français: Bolet jaune Nom anglais: Noms latins: <i>Leccinum luteum</i>, <i>Leccinellum luteum</i></p>	<p>5.2 Bolet jaune <i>Leccinum luteum</i></p>		
	<p>Cette espèce devrait être regroupée avec le bolet des chênaies selon ce que l'on peut lire sur le site de Mycoquébec. Nom français: Bolet des charmes Nom anglais: Noms latins: <i>Leccinum pseudoscabrum</i>, <i>Leccinum carpini</i></p>			<p>5.3 Bolet des charmes <i>Leccinum pseudoscabrum (carpini)</i></p>